

Kommunledningsförvaltningen
Carita Gustafsson
carita.gustafsson@orkelljunga.se

Instruktion: ansluta dig till möte på distans

Hur du gör för att ansluta till ett möte i Teams beror delvis på vilken typ av utrustning du använder. Det kan se olika ut i olika tekniska produkter och för olika operativsystem. I guiderna nedan finns de vanligaste exemplen på hur det fungerar, men det kan fungera annorlunda. Behöver du hjälp kontaktar du i första hand din nämndsekreterare.

Ansluta via PC/laptop

För att ansluta via en PC/laptop behöver du inte ladda ner något program i förväg. Du klickar på länken i mötesinbjudan och ansluter via webben. Den tekniska utrustning du ansluter via måste dock ha kamera och mikrofon så att du syns och hörs i mötet. Du måste också ha tillgång till länken för Teams-mötet i samma tekniska utrustning som du ska använda för att ansluta.

Ansluta via kommunens iPad

Du måste ladda ner appen **Microsoft Teams**. Det kräver att du har ett fungerande **Apple-ID**. Om du saknar Apple-ID och inte själv lyckas skapa ett, ska du omgående kontakta Kristina Leyden:

kristina.leyden@orkelljunga.se

På följande sidor kan du se hur du säkerställer att det fungerar:

Kontrollera att din iPad är uppdaterad:

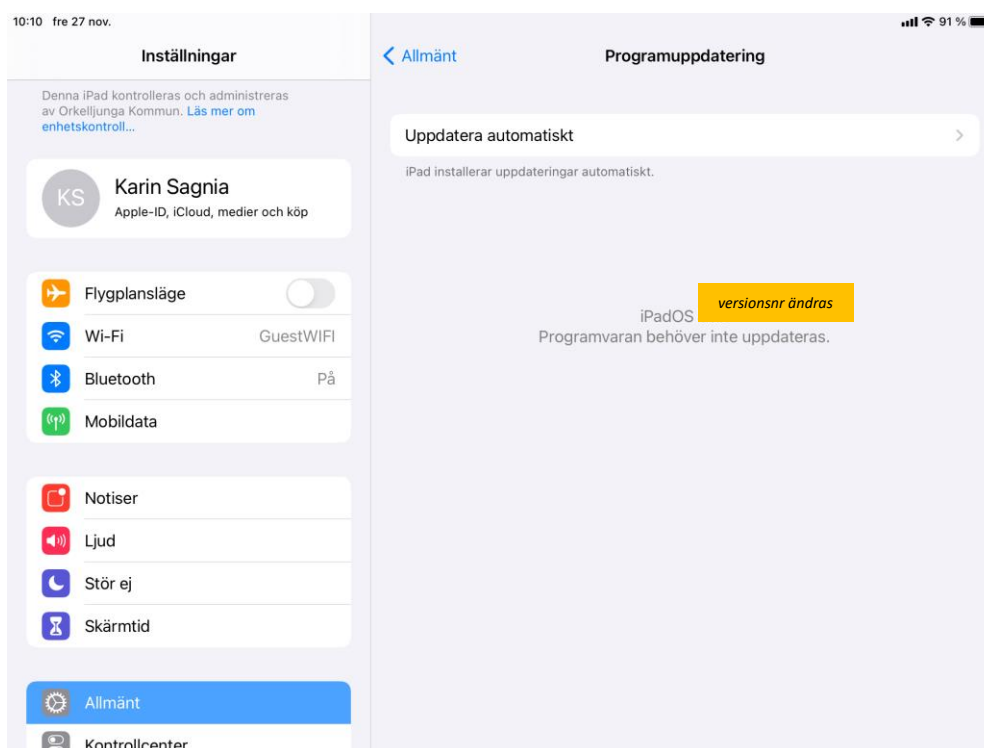
Det gör du under ikonen ”Inställningar”:



Gå till fliken ”Allmänt”.

I den högra menyn, klicka på ”Programuppdatering”.

Om din iPad inte är uppdaterad finns det ett meddelande om det här. Såhär ser det ut om din iPad är uppdaterad:



Nedladdning av appen Teams:

OBS! Om du någon gång under nedladdning av appen får frågan om du vill ge appen tillgång till mikrofon och kamera är det **VIKTIGT** att du klickar Ja på den frågan och ger appen tillgång.

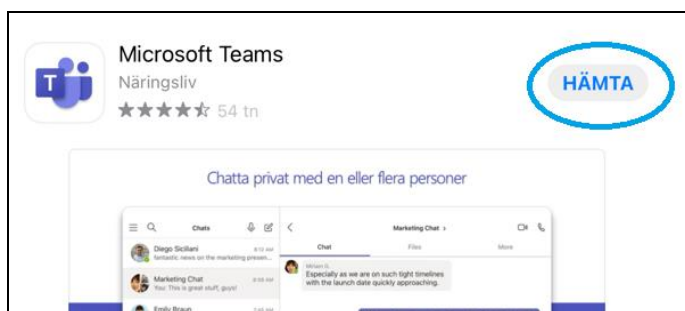
Gå in på App Store



1. Sök Teams och välj Microsoft Teams.

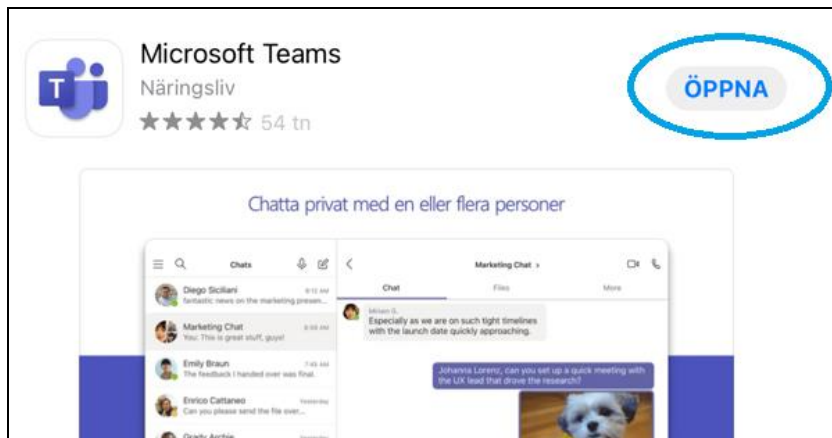


2. Klicka på Hämta



3. Du kommer troligen få ange lösenord för ditt Apple-ID.

4. När nedladdningen är klar väljer du Öppna.



5. När du ser bilden nedan gör du inget mer utan går bara tillbaka till hemskärmen. Du ska alltså INTE logga in eftersom det kräver licens och du kommer istället delta i mötet på gästinloggning.



Anslutning till möte i Teams

1. **Inför mötet har din nämndsekreterare skickat en mötesinbjudan till dig som innehåller en länk till mötet i Teams. Den ser ut ungefär så här:**



2. **OBS! Du måste ha tillgång till länken i samma tekniska utrustning som du ska använda för att ansluta till mötet.**
3. **För att ansluta till mötet klickar du på länken och följer instruktionerna.**
4. **Inne i mötet använder du ikonerna:**

